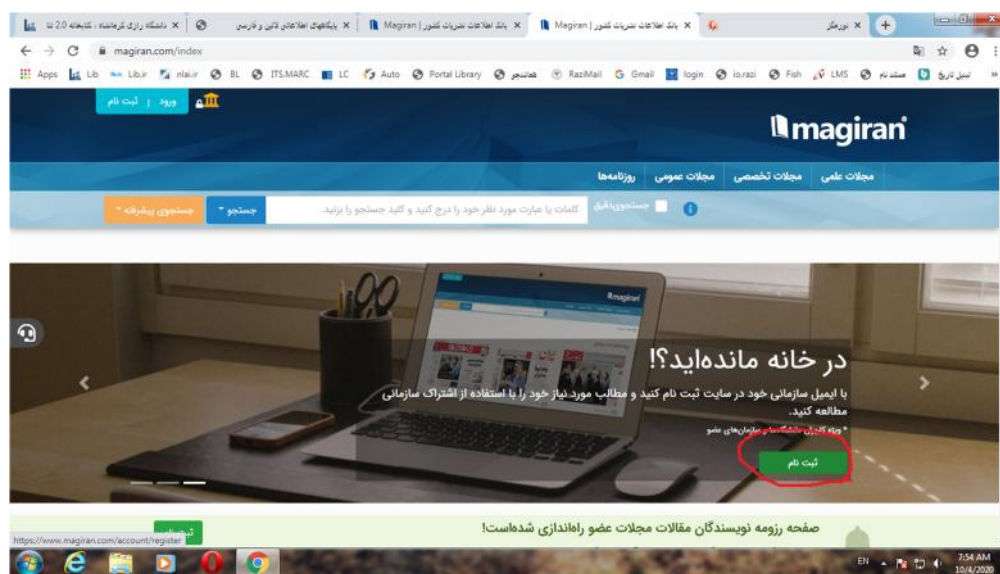
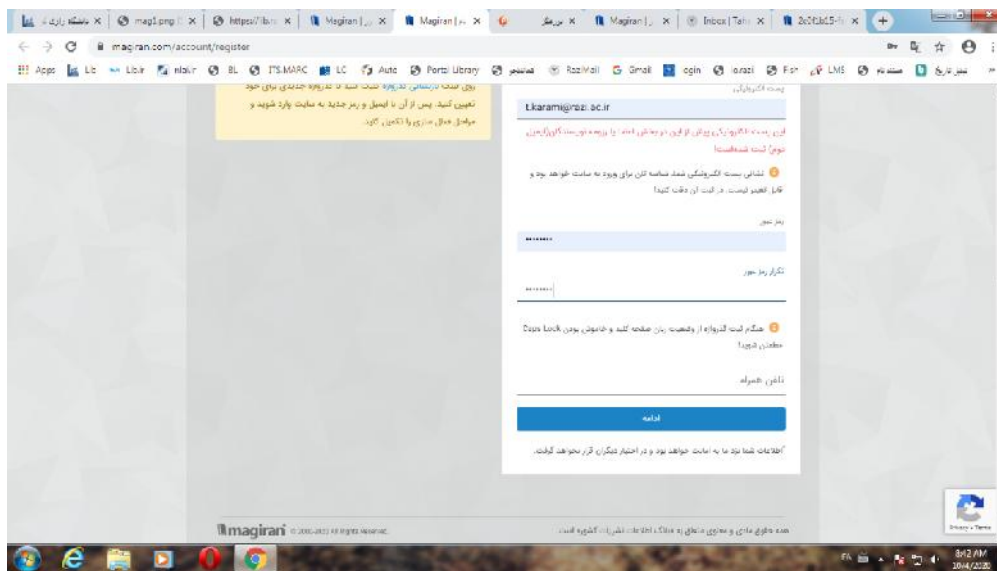
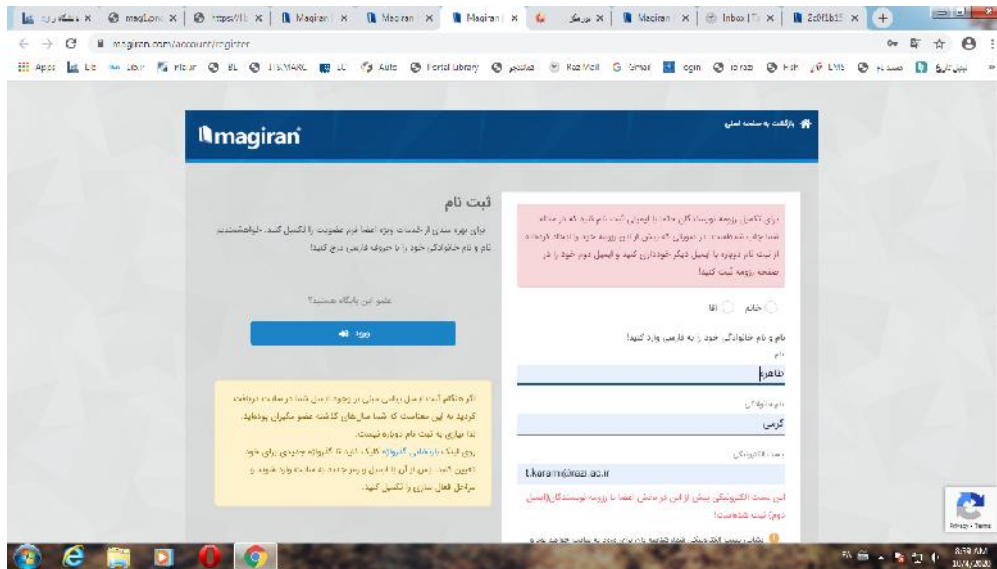


راهنمای دریافت مقاله از سایت مگیران خارج از پردیس دانشگاه (ویژه کاربران دانشگاه‌ها)

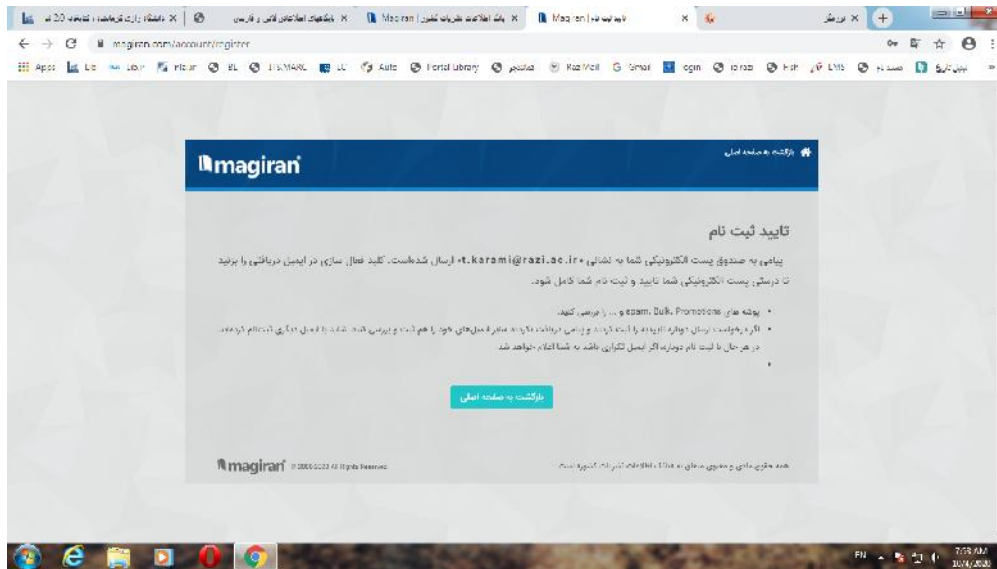
دانشجویان، اساتید و کارکنان محترم دانشگاه رازی با توجه به آموزش از راه دور در دانشگاه‌ها و لزوم تهیه منابع علمی دانشجویان و اساتید به اطلاع می‌رساند که سایت مگیران اقدام به ارائه سرویسی مخصوص کاربران دانشگاهی و سازمان‌های عضو نموده است که استفاده از منابع اطلاعاتی از منزل را امکانپذیر نموده است، کاربران عزیز دانشگاه رازی می‌توانند با ایمیل سازمانی (ایمیل دانشگاهی) خود در سایت ثبت نام کرده و مطالب مورد نیاز خود را با استفاده از اشتراک سازمانی مطالعه کنید. برای این کار به سایت مگیران به آدرس <https://www.magiran.com> مراجعه نموده و ثبت نام خود را طبق راهنمای زیر انجام دهید.



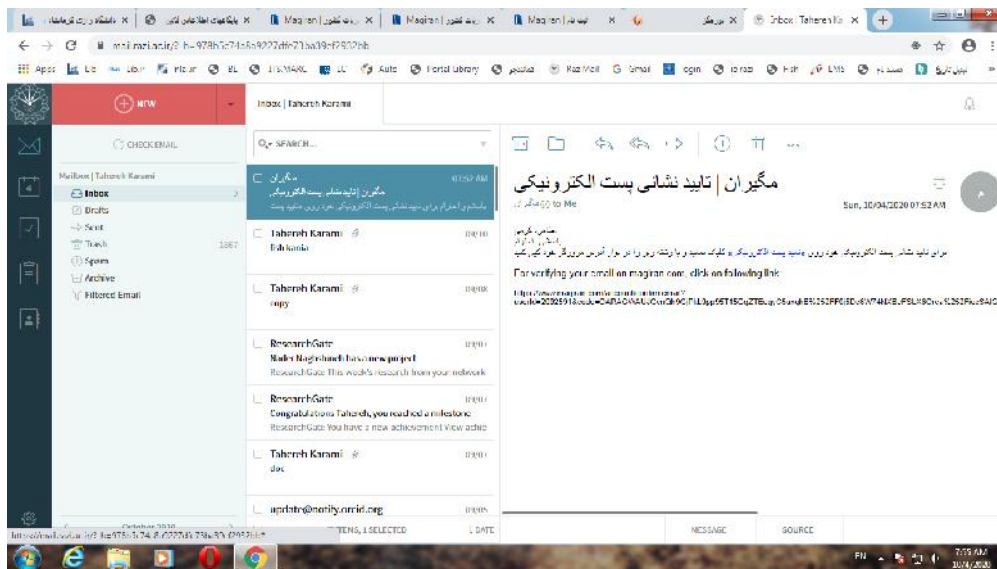
روی لینک ثبت نام کلیک کنید. سپس فرم زیر را پر نمایید. دقت کنید که حتماً از ایمیل دانشگاه رازی استفاده کنید.



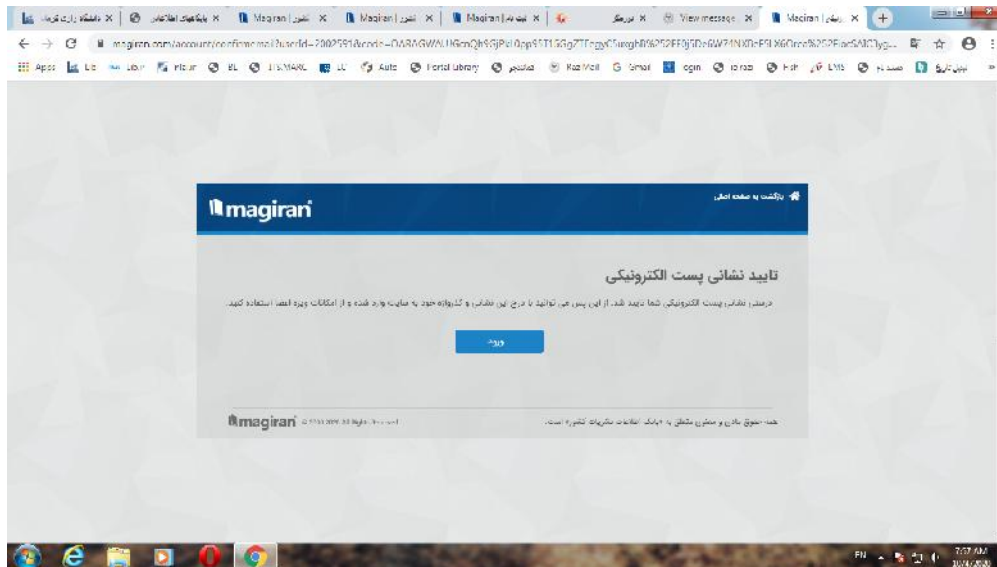
در ادامه پیغام زیر برای شما نمایش داده می شود که با مراجعه به ایمیل خود می توانید ثبت نام را تایید و کامل نمایید.



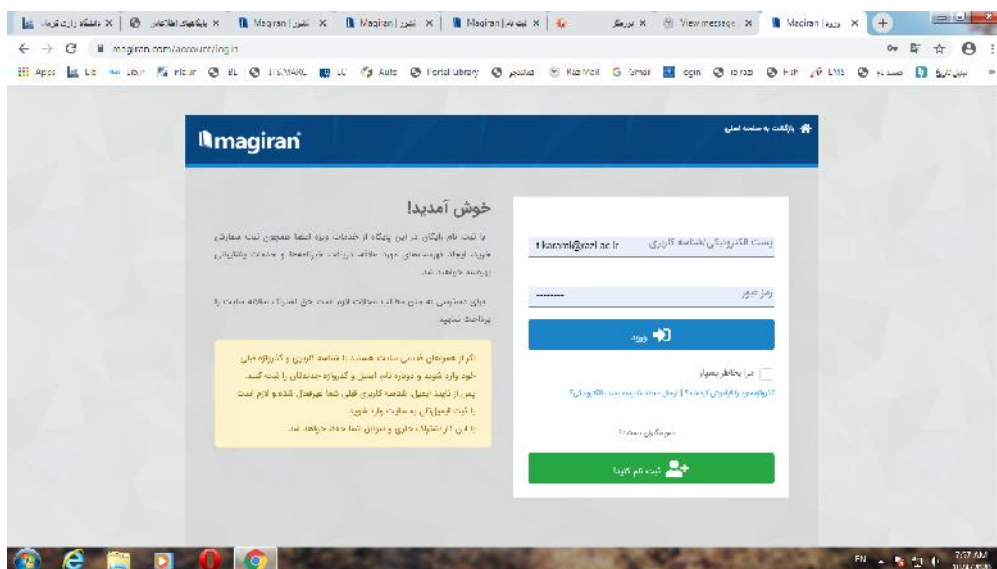
با کلیک روی لینک "تایید پست الکترونیک" یا کپی آدرس مربوطه در مرورگر خود می توانید مرحله تایید ایمیل را انجام دهید.



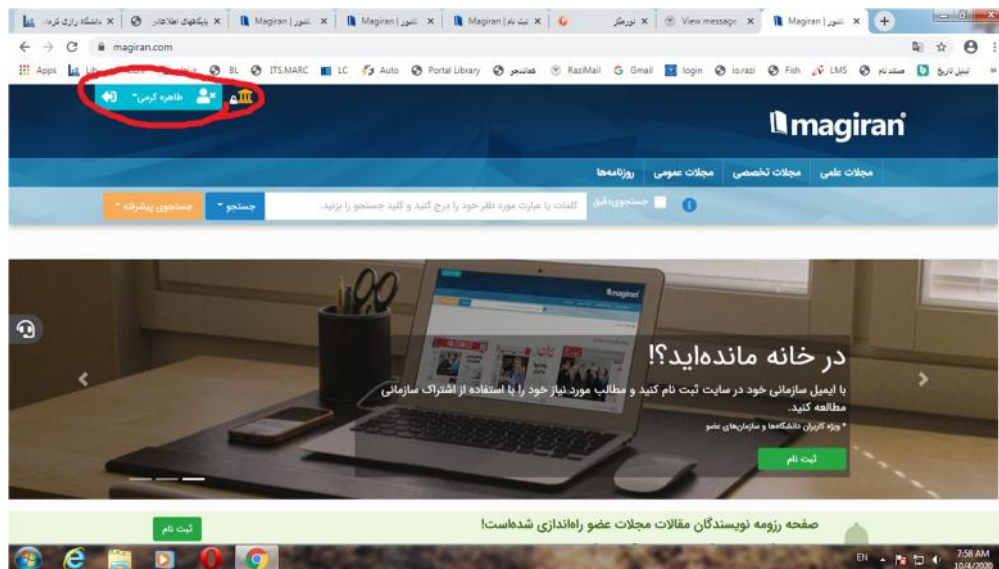
سپس پیغام زیر را دریافت خواهید کرد که با کلیک روی گزینه "ورود" وارد صفحه ورود به سایت می شوید.



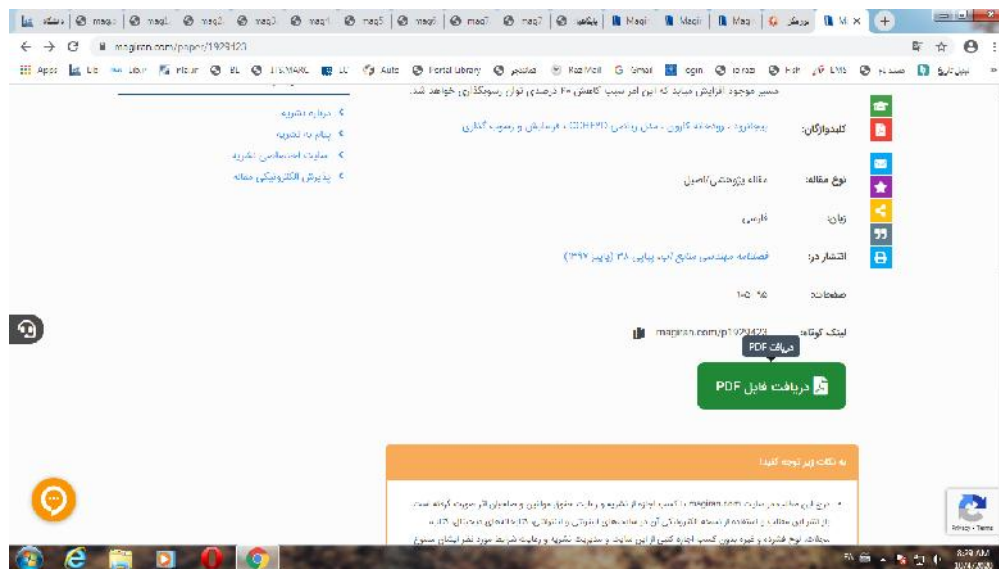
و در نهایت با شناسه کاربری که همان ایمیل دانشگاهی شماست و کلمه عبور که در موقع ثبت نام مشخص کردید می توانید وارد سایت شوید و از امکانات آن استفاده کنید.



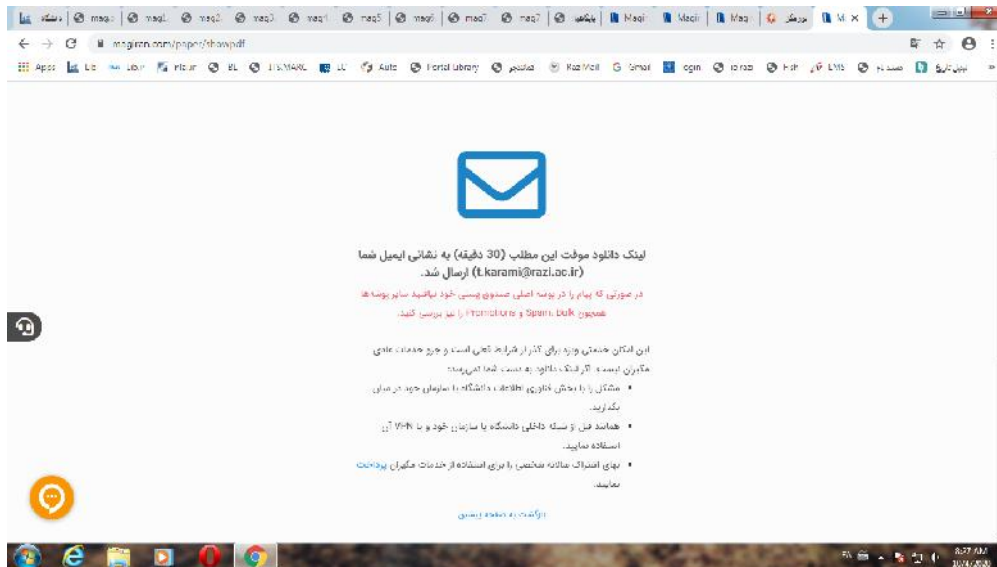
پس از ورود به سایت نام شما در گوشه سمت چپ نمایش داده خواهد ماند تصویر زیر:



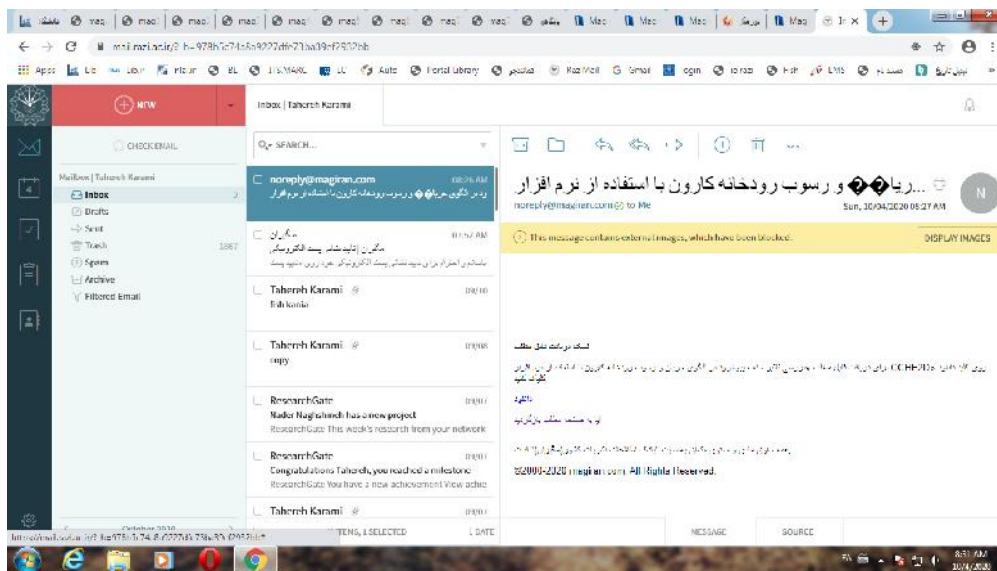
پس از ورود به سایت و جستجوی مقاله برای دریافت مقاله انتخابی خود روز گزینه دریافت فایل PDF کلیک کنید.



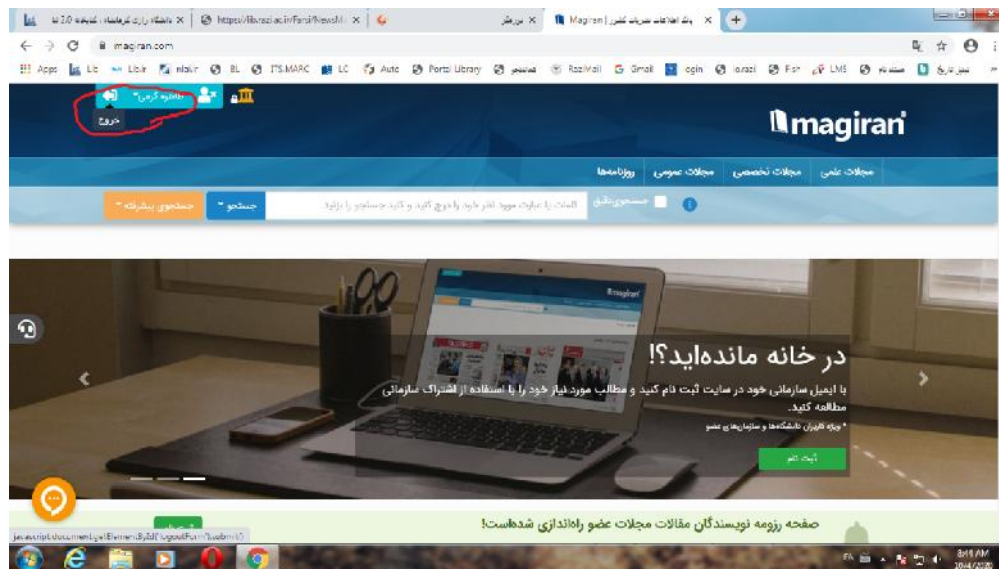
سپس با پیغام زیر مواجهه خواهید شد که با مراجعه به ایمیل دانشگاهی خود اصل مقاله را دریافت خواهید نمود.



دریافت لینک دانلود مقاله توسط ایمیل دانشگاهی شما:



و در نهایت پس از اتمام کار خود با کلیک روی گزینه "خروج" از سایت مگیران خارج شوید.



موفق و سلامت باشید.

تهیه کننده: طاهره کرمی
کتابخانه مرکزی دانشگاه رازی